

PROCONTROL[®]

ProxerNet szoftverrendszer

AutoPay WebAccess

Fizetőautomata back-office adatforgalmi és
kezelői felülete

Kezelői kézikönyv

2023.08.21.

Ver 2.2.

Védett, regisztrált védjegyek:

ProxerGate[®]

ProxerPort[®]

ProxerNet[®]

ProxerLock[®]

HI-GUARD[®]

HI-CALL[®]

Medi-Call[®]

Pani-Call[®]

Proxer[®]

 **IP Thermo**[®]

 **IP Stecker**[®]

 **RTLS**[®]

 **RHS**[®]

 **ProxerStecker**[®]  **KeySafe**[®]

© 2019 Procontrol Electronics Ltd.

Minden jog fenntartva.

A **KeySafe**[®], **ProxerGate**[®], **ProxerPort**[®], **IP Thermo**[®], **IP Stecker**[®], **ProxerLock**[®], **ProxerStecker**[®], **RHS**[®], **HI-CALL**[®], **HI-GUARD**[®], **MEDI-CALL**[®], **Pani-Call**[®], **PROXER**[®], **PROXERNET**[®] a Procontrol Electronics Ltd. bejegyzett védjegyei, hivatalos terméknevei. A dokumentumban található védjegyek a bejegyzett tulajdonosok tulajdonát képezik.

A Procontrol Electronics Ltd. fenntartja ezen dokumentum szerzői jogait: a dokumentumot a vásárló vállalatán kívüliek részére sokszorosítani, módosítani, publikálni – akár részben, akár egészben – csak a szerző előzetes írásbeli engedélyével szabad.

A Procontrol Electronics Ltd. bármikor megváltoztathatja a dokumentumot és a szoftvert anélkül, hogy erről tájékoztatást adna ki.

A Procontrol Electronics Ltd. nem vállal felelősséget a szoftver vagy dokumentáció részleteinek teljes körű pontosságáért, valamely konkrét alkalmazásra való megfelelőségéért.

Kedves megrendelőnk!

Köszönjük, hogy a Procontrol terméke mellett döntött.

A Procontrol Electronics Ltd. patinás családi vállalkozás: az 1980-as évek óta foglalkozik beléptető rendszerekkel, az automatizált elektronikai mérés, szabályozás számos ágazatával.

A Procontrol azon kevés hazai vállalkozás közé tartozik, amely belső K+F részlegével saját innovatív ötleteit egészen termék szintig fejleszti, gyártja, és ezekkel van jelen a hazai és külföldi piacon.

Termékei életciklusát figyelemmel kíséri, termékeit az összegyűjtött tapasztalatok és a számos elégedett felhasználó javaslatai alapján fejlesztette és fejleszti ma is.

Rendszereink Magyarország számos vállalatánál üzemelnek, kis létszámú műhelyektől országos telephelyhálózattal rendelkező nagyvállalatokig.

Az Ön ötleteire is nyitottak vagyunk!

A termékkínálatunkat www.procontrol.hu honlapunkon találja meg.

Reméljük, hogy termékeinket és szolgáltatásainkat Önök is meglelégedéssel fogják használni.

Rendszer-, és termékinálat áttekintése

A Procontrol saját fejlesztésű, intelligens cél-rendszerei egy közös épületmenedzsment-szoftver rendszer (ProxerNet) moduljaiként lefedik egy nagy igényeket támasztó, korszerű, ún., Smart Building koncepció legtöbb feladatát.

A rendszerek mindegyike önálló, **innovatív megoldás**: hardver és szoftver modulokból igény szerint összeállítható komplett rendszerek, amelyek önállóan, a többi rendszer nélkül egyenként is használhatók, de együttműködnek.

Maguk a termékek általában önállóan is, de egy, vagy több cél rendszer moduljaként is használhatók.

Rendszerek funkciói

- ✓ *Béleltető rendszerek*
- ✓ *Munkaidő nyilvántartó rendszerek*
- ✓ *Fizető parkoló rendszerek*
- ✓ *Elektronikus zár rendszerek*
- ✓ *Kulcs- és értéktároló széf-rendszerek*
- ✓ *Ipari órák és órahálózatok.*
- ✓ *Kijelzők, információs rendszerek*
- ✓ *Ügyfélirányító rendszerek*
- ✓ *Lokációs követő rendszerek*
- ✓ *Személyi távfelügyeleti rendszerek*
- ✓ *Épületgépészeti (HVAC) rendszerek*
- ✓ *Wellness Control rendszerek*
- ✓ *Video felügyeleti rendszerek*
- ✓ *Tűzjelző, és tűzvédelmi rendszerek*
- ✓ *Behatolás-védelmi rendszerek*
- ✓ *Termelésirányítási rendszerek.*
- ✓ *Méréstechnikai rendszerek*
- ✓ *Jármű flotta menedzsment rendszerek*
- ✓ *Jegykiadó-fizető automata rendszerek*
- ✓ *Nővérhívó és betegkövető rendszerek*

Rendszerelemek, szolgáltatások

- NFC, RFID, BIO azonosítók, forgóvillák, forgó-, csúszó-kapuk
- Órakeretek, Jelenléti ívek, munkarendek, statisztika
- Sorompók, személy és járműazonosítás, fizető-automaták
- NFC, RFID, BIO kulcsok, központi zár-menedzsment
- Személy és kulcsazonosítás, gyűjtés, tárolás menedzsment
- GPS szinkron, NTP szerver idő, analóg, digitális mellékórák
- Érintőképernyős információs tornyok, kijelzők, fényújságok
- Sorszámjegy osztók, hívóterminálok, élőhangos ügyfél-hívók
- Személy és objektumkövető TAGek, telepített belső hálózat.
- Személyi jeladók, karkötők, helyi központ, felügyelő központ.
- Fűtés, hűtés, szellőztetés, árnyékolás, világítás menedzsment
- Béleltető TAG, bérlet, szekrényzár, szolárium, menedzsment
- Kamerás térfelügyelet, rögzítés, követés
- Tűzjelző érzékelők, beavatkozók, tűzvédelmi központ
- Nyitás-, mozgás-, törés-érzékelők, jelzőközpont, riasztók
- Termelésmérés, személyi gyűjtés, számszámkidadás
- Fizikai mennyiségek mérése, elektronikai labor műszerek
- Flottakövetés, vezető-, üzemanyag-, tankolás- menedzsment
- Jegykiadó, kártyakiadó, fizető automaták
- Rádiós nővérhívó, beteg-követő karkötők és menedzsment

Kiegészítő termékek (rendszer-független eszközök):

- | | |
|-------------------------------------|---|
| Kártyanyomtatók, kellékek | Fargo HID |
| Kártyák, transzponderek, tartozékok | Kártyatokok, nyakszalagok, RFID kulcstartók |
| Kommunikációs modulok | Ethernet/RS232/RF860/RS485konverterek, modemek, Tibbo |
| Szenzorok | Hőmérséklet, nyomás, légnedvesség, közellátás, vízbetörés |
| Tápegységek | Ipari AC/DC, DC/DC kapcsolóüzemű tápegységek |

Tartalomjegyzék

ProxerNet szoftverrendszer	1
Kedves megrendelőnk!	3
Rendszer-, és termékinálat áttekintése	4
Tartalomjegyzék.....	5
ProxerNet AutoPay modul.....	6
<i>A készülék szervizmenüje elérhető az alábbi módokon:</i>	<i>6</i>
<i>A kezelőfelületről</i>	<i>8</i>
<i>Általános / Státusz oldal</i>	<i>8</i>
<i>Általános / Pénzkezelés oldal.....</i>	<i>10</i>
<i>Általános / Kimutatások oldal</i>	<i>12</i>
<i>Beállítások / Elfogadott fizetőeszközök</i>	<i>16</i>
<i>Beállítások / Értesítések oldal</i>	<i>17</i>
<i>Beállítások / Nyitvatartás</i>	<i>18</i>
<i>Beállítások / Termékek kezelése.....</i>	<i>19</i>
<i>Beállítások / Termékcsoportok kezelése.....</i>	<i>21</i>
<i>Jogosultságok / Felhasználókezelés</i>	<i>22</i>
<i>Jogosultságok / Kártyakezelés oldal</i>	<i>22</i>
<i>Jogosultságok / Belépőjegyek kezelése</i>	<i>24</i>
<i>Rendszer / Dátum és idő.....</i>	<i>25</i>
<i>Rendszer / Eseménynapló</i>	<i>26</i>
<i>Rendszer / Fizetőautomata kijelzője</i>	<i>29</i>
<i>Rendszer</i>	<i>31</i>
<i>Rendszer / Karbantartás</i>	<i>32</i>
<i>(Rendszer / Kifizetés)</i>	<i>34</i>
<i>Visszalépés menüpont:</i>	<i>34</i>
Kapcsolat a gyártóval.....	35

ProxerNet AutoPay modul

A Procontrol épületfelügyeleti rendszerének ezen modulja a fizetőautomaták kezelésére szolgál.

Back office felhő szolgáltatás az automata távoli eléréséhez, VPN adatkapcsolati szolgáltatás.

A "Back office felhő szolgáltatás az automata távoli eléréséhez, VPN adatkapcsolati szolgáltatás" a csatolt AutoPay WebAccess felület elérésének lehetőségét biztosítja, benne a POS terminál pénzforgalmi adatai sokféle szempont szerint, statisztikák, kártyakezelés, eseménynapló, automata pillanatnyi kijelzője megtekinthető távolról stb.

(Amennyiben a Rest API segítségével saját fejlesztésű felhasználói szoftvert írnak a Procontrol automatájához, és emiatt erre nem tartanak igényt, jelezzék, és a szerződésből töröljük a tételt.)

A webes felület táveléréssel elérhető, célszerű Firefox vagy Google Chrome böngészővel használni.

A fizetőautomatán mint Szerviz menü jelenik meg. A Szerviz menüben a kezelői, üzemeltetői feladatokhoz szükséges alábbi funkciókat, parancsokat érheti el a jogosult felhasználó.


(Ha a tulajdonos nem kívánja, hogy az üzemeltetést végző alkalmazottjának bizonyos funkciókhoz jogosultsága legyen, akkor igény esetén adott menüpont, funkció vagy parancs letiltható.)

A készülék szervizmenüje elérhető az alábbi módokon:

1. **Az automatánál, szervizkártyával:** tartsa a Szervizkártya feliratú proximity kártyát a készülékbe épített RFID/NFC olvasóhoz. (Lehetősége van új Szervizkártyát felvenni a készülék menüjének segítségével. Lásd alább, Kártyakezelés menüpont. Erre pl. akkor lehet szüksége, ha a Procontrol által biztosított kártya elveszne.)
2. **Az automatánál, felhasználónév, jelszó párossal:** a beléptető képernyő bal felső sarkában lévő üres területre kattintson kétszer, a megjelenő oldalon pedig írja be a felhasználónevét, valamint jelszavát. Ehhez a képernyőn megjelenik billentyűzet. Majd a „Bejelentkezés” feliratú gombra kell kattintani.
3. **Távolról, az AutoPay Weboldallal:** részletes pénzforgalmi kimutatások honlap. Bővebben lásd alább.

Opcionális. Ha rendelt távelérés funkciót, elérhetővé válik az AutoPay WebAccess az internet távlatából.

pl. projektnev.proxerNet.hu webcímen



Felhasználók
proci1
admin
ervin

Felhasználónév
Adja meg a felhasználónevét!

Jelszó
Adja meg a jelszavát!

Visszalépés Bejelentkezés



Az AutoPay weboldal az automata teljes adatszolgáltatása távoli eléréssel, az interneten keresztül. A Procontrol ProxerNet szoftverrendszerének része.

A védett felületre való belépés után – csak helyileg, a fizetőautomatán értelmezhető menüpontok elemein kívül - a jelen leírásban ismertetett minden funkciója azonos módon és elrendezésben elérhető.

Lehetővé teszi a könyvelő számára irodai székében ülve bármikor lekérdezni a pénzügyi elszámolást, a tulajdonos, üzemeltetőnek a bevételt, és az üzemeltető, karbantartó személyzetnek a beavatkozást kérő üzenetek elküldését, pl. "kifogyóban a papír", vagy „ki kell üríteni a pénzt”.

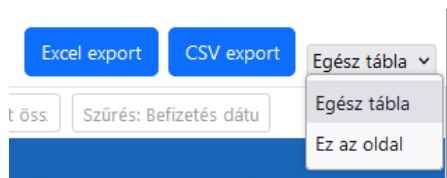
Ha tehát a Megrendelőnek van igénye a távoli diagnosztikára, szeretné megkapni kényelmesen a pénzforgalmi adatokat, az üzemeltetőnek szóló értesítéseket, és szeretné igénybe venni a Procontrol távoli elérésű támogatási és gyorsjavítási szolgáltatását, akkor a tökéletes és biztonságos megoldást az AutoPay weblap nyújtja. A VPN szolgáltatás havi díjas.

A kezelőfelületről

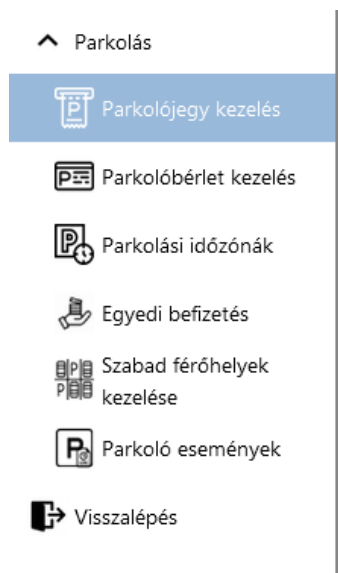
A 3 vonal ikonnal elrejtheti és megjelenítheti a bal oldali Menü panelt.



A kimutatásokat lehetőség van kinyomtatni, valamint excel illetve CSV formátumban exportálni a jobb felső sarokban levő funkciógombokkal.



Az AutoPay felület Parkolás Menüvel bővül, ha megrendelte a ProxerPark modult is a fizető parkoló kezelésére.




Általános / Státusz oldal

Ezen az oldalon láthatóak azok az eszközök, amelyek telepítve vannak a fizető automatába, valamint azokról lehet műszaki információkat szerezni. Leolvasható innen a Firmware verziója, a gyári száma, és az elérhetősége az adott eszköznek. Felmerülő hiba esetén ezekkel az információkkal sokkal gyorsabban, és könnyebben el lehet hárítani azokat.

Amelyik automatában „okos” érmevisszaadó van, tehát Smart Hopper, CF690, CF7000, CF7400, ott Smart Hopper néven van feltüntetve az érmevisszaadó.

Státusz

Hardvernév	Hardvertípus	Firmware	SerialNumber	IsAvailable	Comment	
Smart Hopper	Érmetároló és visszaadó		0903Y20024	True	0 %	Eszköz újraindítása
Papírpénz	Bankjegy elfogadó	NV02004582521000	2289651968	True	0 %	Eszköz újraindítása
Érmetároló kazetta	Érmetároló kazetta				0 %	Eszköz újraindítása



Auto hide

Státusz

Pénzkezelés

Kimutatások

Beállítások

Értesítések

Karbantartás

Nyitvatartás

Dátum és idő

Kártyakezelés

Felhasználókezelés

Termékek kezelése

Eseménynapló

Rendszer

Visszalépés

AutoPay WebGUI

Státusz

Hardvernév	Hardvertípus	Firmware	SerialNumber	IsAvailable	Comment
Papírpénz	Bankjegy elfogadó	NV02004542473000	3830006784	True	2 %
Érmeolvasó	Érmevizsgáló	EMP V0780.27		True	
Cube Hopper 100	Érmetároló és visszaadó	SCH2-USE_SERNR	44078	True	
Cube Hopper 200	Érmetároló és visszaadó	SCH2-USE_SERNR	44519	True	

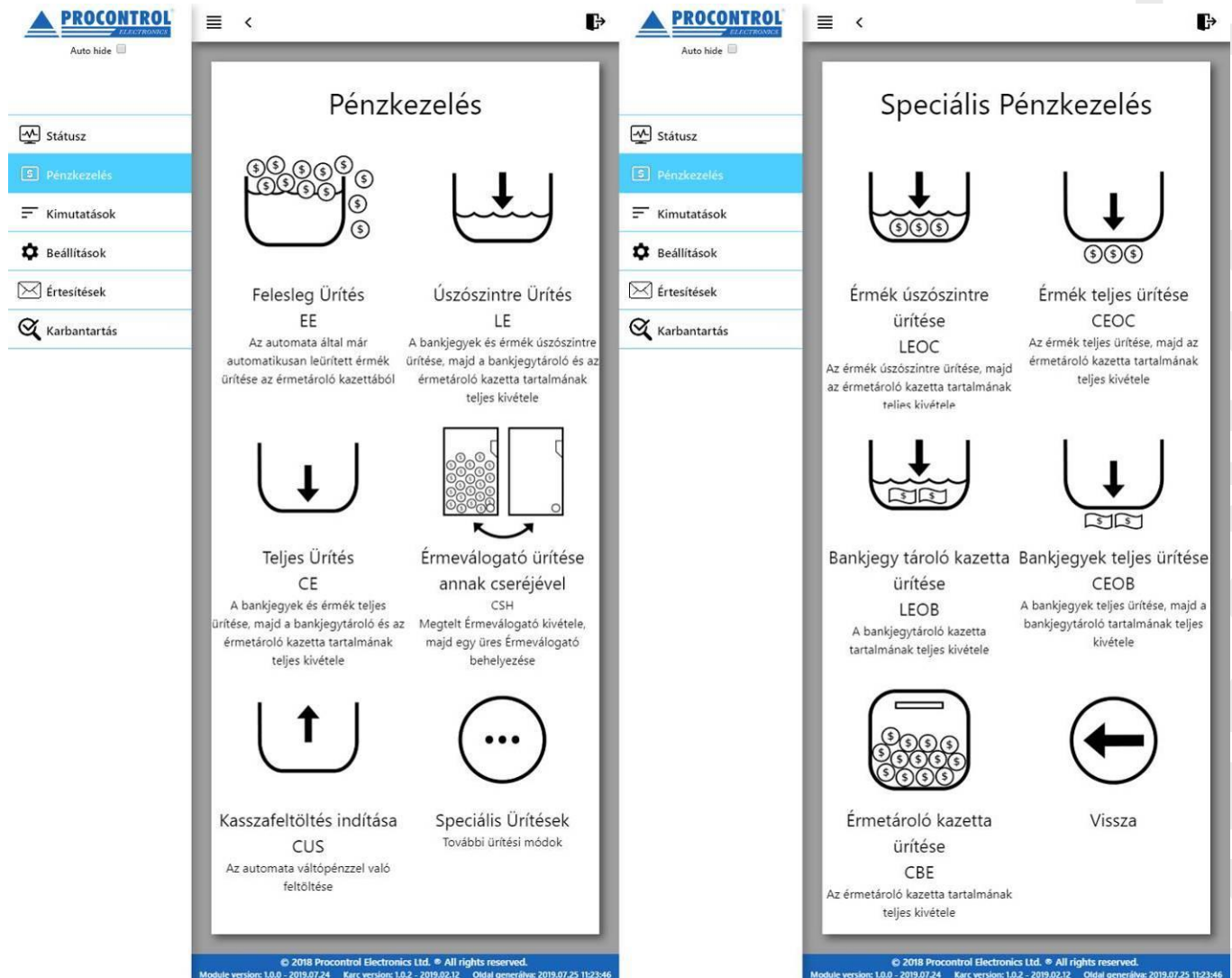
A táblázat sorainak száma összesen: 4 Időszükséglet: sql_count = 0.025s, sql_query_exec = 0.042s, dataset_end = 0.066s, html_gen_body = 0.067s,

First < 1 1 > Last

© 2018 Procontrol Electronics Ltd. All rights reserved.
 Module version: 5.63.163 - 2021.02.01 GUI version: 2.1.5 - 2021.02.01 Page generated: 2021.02.05 08:19:40

Általános / Pénzkezelés oldal

- Ezen az oldalon lehet elvégezni az összes pénzkezeléssel kapcsolatos műveletet.
- A leggyakrabban használt üritési módok a Felesleg ürités (EE), Úszószintre Ürités LE, valamint a Teljes Ürités CE.
- Az összes üritésről nyomtat üritési bizonylatot a rendszer.
- Az euró érméket csak teljes üritéssel lehet kiüríteni a hopperből.



- **Felesleg Ürités EE:** az érmétároló kazetta üritése. Ha az automata automatikusan ürített ebbe a tárolóeszközbe a hopperből, akkor ezzel a funkcióval kell jeleznie az automata szoftverének, hogy azt a tárolót kiürítette.
- **Úszószintre Ürités LE:** a hoppert - valamint, ha van olyan bankjegy elfogadó eszköz az automatában, azt is - úszószintre üríti ez a parancs. Ürités után el kell távolítani az érmétároló kazettát és a bankjegy tároló kazettát, és ki kell üríteni tartalmukat.
- **Teljes Ürités CE:** a hoppert - valamint, ha van olyan bankjegy elfogadó eszköz az automatában, azt is - teljesen kiüríti ez a parancs. Ürités után el kell távolítani az érmétároló kazettát és a bankjegy tároló kazettát, és ki kell üríteni tartalmukat.

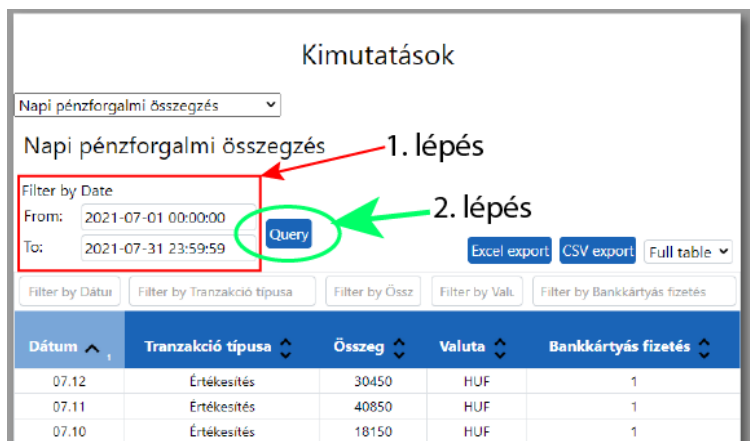
- Érmeválogató üritése annak cseréjével CSH: ebben az esetben a hopper üritése úgy történik, hogy a megtelt hoppert eltávolítjuk, és helyette egy másik, üres hoppert helyezünk vissza a fizetőautomatába. **Figyelem! Az eszközt csak a gomb megnyomása után távolítsák el, és kövessék a képernyőn megjelenő utasításokat!**
- Kasszafeltöltés indítása CUS: a készülék feltöltése váltópénzzel. A folyamat közben nyomon lehet követni, hogy mennyi összeget dobtunk be addig a pontig.
- Kasszafeltöltés leállítása CUP: ez a gomb akkor jelenik meg, ha előtte elindítottuk a kasszafeltöltést. Ezzel állítsa le a feltöltési folyamatot. A folyamat végén bizonylatot nyomtat az eszköz a feltöltött értékről részletezve.
- Speciális üritések: ez a menüpont speciális üritéseket kínál, mint
 - Érmék úszószintre üritése LEOC: csak a hopper tartalmát üríti úszószintre.
 - Érmék teljes üritése CEOC: csak a hopper tartalmát üríti ki teljesen.
 - Bankjegy tároló kazetta üritése LEOB: csak a bankjegytároló kazetta üritése.
 - Bankjegyek teljes üritése CEOB: a bankjegyek üritése az eszközből (ha olyan eszköz van a gépben), valamint a bankjegytároló kazetta tartalmának üritése.
 - Érmetároló kazetta üritése CBE: az érmetároló kazetta üritése.

Megjegyzés: előfordulhat, hogy az Ön automatájában nem látható az összes üritési funkció. Ez amiatt lehetséges, hogy bizonyos eszközöket nem rendelt a géphez. Ha önnek pl. AutoPay40 típusú fizető automatája van, akkor a készüléke nem tartalmaz papírpénz elfogadó eszközt, így a bankjegyekkel kapcsolatos üritések nem lesznek elérhetőek!

Általános / Kimutatások oldal

Ezen az oldalon különböző kimutatásokat tudunk megtekinteni a fizető automatával kapcsolatosan. Ezeket a kimutatásokat lehetőség van kinyomtatni, valamint Excel illetve CSV formátumban exportálni. A felület egyértelműen megkülönbözteti a valutákat pl. HUF vagy EUR, ill. a készpénzes vagy paypass bankkártyás fizetést. A valuta oszlopban a „TOK” szó a zsetont / tokent jelöli. Alább lásd a képernyőképeket szemléltetésként.

- **Pénzkészlet:** Ez az aktuális pénzkészletet tartalmazza, címletekre lebontva, valutát és típust feltüntetve.
- **Pénzforgalmi összegzés:** adott dátumtól dátumig tartalmazza a pénzforgalmat összegezve, tehát, hogy adott időszakon belül mekkora összegben történt eladás, feltöltés, valamint ürités. Összesítő sorában látja pl. az adott havi teljes bevételt pénznemenként.
- **Napi pénzforgalmi összegzés:** adott dátumtól dátumig tartalmazza a pénzforgalmat naponta összegezve, tehát, hogy adott időszakon belül mekkora összegben történt eladás, feltöltés, valamint ürités, napokra lebontva. Alapértelmezetten mindig az aktuális hónaphoz tartozó napokat jeleníti meg, de beállítható tetszőleges dátumtartomány is. Adja meg a kívánt dátumtartományt, majd nyomja meg a *Lekérdezés / Query* feliratú gombot.



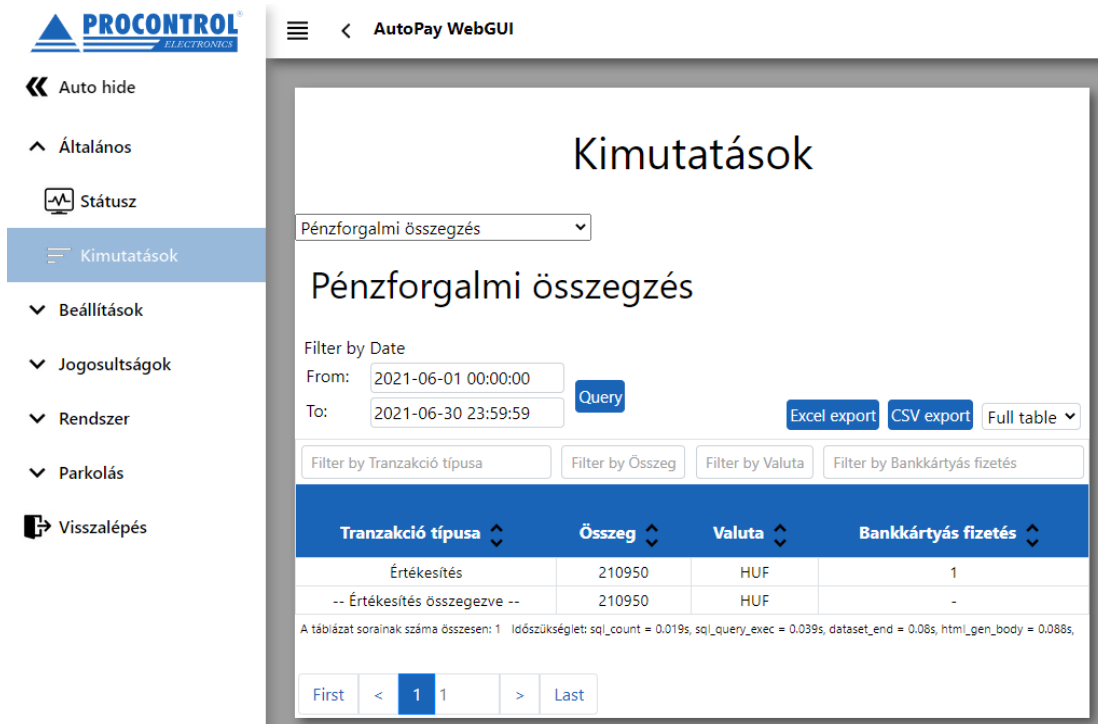
Dátum	Tranzakció típusa	Összeg	Valuta	Bankkártyás fizetés
07.12	Értékesítés	30450	HUF	1
07.11	Értékesítés	40850	HUF	1
07.10	Értékesítés	18150	HUF	1

- **Pénzforgalmi tranzakciós összegzés:** adott dátumtól dátumig tartalmazza a pénzforgalmi tranzakciókat, tranzakciónként lebontva, hogy milyen típusú tranzakció volt (eladás/feltöltés/ürités), eladás esetén a fizetendő összeget, valamint a kifizetett összeget, feltöltés esetén a feltöltött összeget, ürités esetén pedig az üritett összeget.
- **Részletes pénzforgalmi összegzés:** adott dátumtól dátumig tartalmazza címlet részletességgel a pénzforgalmakat. Érmebedobás / kiadásonként lebontva.
- **Havi értékesítési statisztikák:** az automata teljes adatbázisán alapuló statisztika, az összes értékesítés havi bontásban, pénznemenként ill. a készpénzes és paypass fizetéseket megkülönböztetve.
- **Mesterkártya használat:** adott dátumtól dátumig tartalmazza a mesterkártya (Szervizkártya és Belépőkártya) használatokat. Melyik kártyával, mikor, léptek be a kapun / léptek be a szerviz menübe.
- **Kupon használat**
- **Ajtónyitási statisztikák**
- **Értékesített cikkek és szolgáltatások:** pl. múzeumi belépőjegy értékesítésre felparaméterezett vagy árukiadó értékmegőrző szekrényrel kombinált automatáknál értelmezhető funkció, az eladott cikkek naplója.

- Eladott jegyek csoportosítva
- Látogatási statisztikák
- Belépőjegy statisztikák











Zseton kezelése:










A havi zsetonhasználat lekérésére pl. a „Pénzkészlet” oldalon van lehetősége: itt a rendszer mindig az előző ürités óta bedobált zsetonokat jeleníti meg, a valuta oszlopban a „TOK” (token / zseton) jelöléssel. Illetve az adott hónapban végrehajtott üritések alkalmával lekért bizonylatokat összegyűjtve a hó végén összeáll a havi zseton forgalom.



The screenshot displays the 'Kimutatások' (Reports) section of the AutoPay WebGUI. The main heading is 'Pénzforgalmi összegzés' (Transaction Summary). The report is filtered by date from 2021-06-01 00:00:00 to 2021-06-30 23:59:59. The table shows one transaction type: 'Értékesítés' (Sales) with a total amount of 210950 HUF and 1 bank card payment. A summary row shows the total sales amount of 210950 HUF. The interface includes a sidebar with navigation options like 'Státusz', 'Kimutatások', 'Beállítások', 'Jogosultságok', 'Rendszer', 'Parkolás', and 'Visszalépés'. The bottom of the report shows pagination controls (First, 1, Last) and technical details: 'A táblázat sorainak száma összesen: 1 Időszükséglet: sql_count = 0.019s, sql_query_exec = 0.039s, dataset_end = 0.08s, html_gen_body = 0.088s'.

Tranzakció típusa	Összeg	Valuta	Bankkártyás fizetés
Értékesítés	210950	HUF	1
-- Értékesítés összegezve --	210950	HUF	-

<ul style="list-style-type: none">  Státusz  Kimutatások  Beállítások  Értesítések  Karbantartás  Nyitvatartás  Kártyakezelés  Felhasználókezelés  Kifizetés  Visszalépés 	Napi pénzforgalmi összegzés <input type="text" value="▼"/>																																																																
	Napi pénzforgalmi összegzés																																																																
	Filter by Date																																																																
	From: <input type="text" value="2020-01-01 00:00:00"/>																																																																
	To: <input type="text" value="2020-01-31 23:59:59"/> <input type="button" value="Query"/>																																																																
	Filter by Nap Filter by Tranzakció típusa Filter by Öss Filter by Valu Filter by Bankkártyás fizetés																																																																
	<table border="1"> <thead> <tr> <th>Nap</th> <th>Tranzakció típusa</th> <th>Összeg</th> <th>Valuta</th> <th>Bankkártyás fizetés</th> </tr> </thead> <tbody> <tr><td>24</td><td>Értékesítés</td><td>4600</td><td>HUF</td><td>0</td></tr> <tr><td>23</td><td>Értékesítés</td><td>6600</td><td>HUF</td><td>0</td></tr> <tr><td>23</td><td>Értékesítés</td><td>2</td><td>EUR</td><td>0</td></tr> <tr><td>22</td><td>Értékesítés</td><td>3</td><td>EUR</td><td>0</td></tr> <tr><td>22</td><td>Értékesítés</td><td>4200</td><td>HUF</td><td>0</td></tr> <tr><td>21</td><td>Értékesítés</td><td>2</td><td>EUR</td><td>0</td></tr> <tr><td>21</td><td>Értékesítés</td><td>2600</td><td>HUF</td><td>0</td></tr> <tr><td>20</td><td>Értékesítés</td><td>3</td><td>EUR</td><td>0</td></tr> <tr><td>20</td><td>Értékesítés</td><td>3600</td><td>HUF</td><td>0</td></tr> <tr><td>20</td><td>Normál ürtés</td><td>-9.0</td><td>EUR</td><td>0</td></tr> <tr><td>20</td><td>Normál ürtés</td><td>-11800.0</td><td>HUF</td><td>0</td></tr> </tbody> </table>					Nap	Tranzakció típusa	Összeg	Valuta	Bankkártyás fizetés	24	Értékesítés	4600	HUF	0	23	Értékesítés	6600	HUF	0	23	Értékesítés	2	EUR	0	22	Értékesítés	3	EUR	0	22	Értékesítés	4200	HUF	0	21	Értékesítés	2	EUR	0	21	Értékesítés	2600	HUF	0	20	Értékesítés	3	EUR	0	20	Értékesítés	3600	HUF	0	20	Normál ürtés	-9.0	EUR	0	20	Normál ürtés	-11800.0	HUF	0
	Nap	Tranzakció típusa	Összeg	Valuta	Bankkártyás fizetés																																																												
	24	Értékesítés	4600	HUF	0																																																												
	23	Értékesítés	6600	HUF	0																																																												
23	Értékesítés	2	EUR	0																																																													
22	Értékesítés	3	EUR	0																																																													
22	Értékesítés	4200	HUF	0																																																													
21	Értékesítés	2	EUR	0																																																													
21	Értékesítés	2600	HUF	0																																																													
20	Értékesítés	3	EUR	0																																																													
20	Értékesítés	3600	HUF	0																																																													
20	Normál ürtés	-9.0	EUR	0																																																													
20	Normál ürtés	-11800.0	HUF	0																																																													

<ul style="list-style-type: none">  Státusz  Kimutatások  Beállítások  Értesítések  Karbantartás  Nyitvatartás  Kártyakezelés  Felhasználókezelés  Kifizetés 	Pénzforgalmi tranzakciós összegzés <input type="text" value="▼"/>																																																																				
	Pénzforgalmi tranzakciós összegzés																																																																				
	Filter by Date																																																																				
	From: <input type="text" value="2020-01-11 01:55:21"/>																																																																				
	To: <input type="text" value="2020-01-31 23:59:59"/> <input type="button" value="Query"/>																																																																				
	Filter by Tranzakció típusa Filter by Öss Filter by Valu Filter by Tranzakció státusz Filter by Bankkártyás fizetés																																																																				
	<table border="1"> <thead> <tr> <th>Hardver ID</th> <th>Tranzakció ID</th> <th>Tranzakció ideje</th> <th>Tranzakció típusa</th> <th>Fizetendő összeg</th> <th>Kifizetett összeg</th> <th>Valuta</th> <th>Tranzakció státusz</th> <th>Bankkártyás fizetés</th> <th></th> </tr> </thead> <tbody> <tr> <td>1</td> <td>19759</td> <td>2020.01.11. 10:47:21</td> <td>Normál ürtés</td> <td></td> <td>-8800.0</td> <td>HUF</td> <td>Sikeresen lezárva</td> <td>0</td> <td><input type="button" value="PDF"/></td> </tr> <tr> <td>1</td> <td>19759</td> <td>2020.01.11. 10:47:21</td> <td>Normál ürtés</td> <td></td> <td>-1.0</td> <td>EUR</td> <td>Sikeresen lezárva</td> <td>0</td> <td><input type="button" value="PDF"/></td> </tr> <tr> <td>1</td> <td>19760</td> <td>2020.01.11. 10:58:15</td> <td>Értékesítés</td> <td>200</td> <td>200</td> <td>HUF</td> <td>Sikeresen lezárva</td> <td>0</td> <td><input type="button" value="PDF"/></td> </tr> <tr> <td>1</td> <td>19761</td> <td>2020.01.11. 10:58:36</td> <td>Értékesítés</td> <td>200</td> <td>200</td> <td>HUF</td> <td>Sikeresen lezárva</td> <td>0</td> <td><input type="button" value="PDF"/></td> </tr> <tr> <td>1</td> <td>19762</td> <td>2020.01.11. 10:58:55</td> <td>Értékesítés</td> <td>200</td> <td>200</td> <td>HUF</td> <td>Sikeresen lezárva</td> <td>0</td> <td><input type="button" value="PDF"/></td> </tr> </tbody> </table>									Hardver ID	Tranzakció ID	Tranzakció ideje	Tranzakció típusa	Fizetendő összeg	Kifizetett összeg	Valuta	Tranzakció státusz	Bankkártyás fizetés		1	19759	2020.01.11. 10:47:21	Normál ürtés		-8800.0	HUF	Sikeresen lezárva	0	<input type="button" value="PDF"/>	1	19759	2020.01.11. 10:47:21	Normál ürtés		-1.0	EUR	Sikeresen lezárva	0	<input type="button" value="PDF"/>	1	19760	2020.01.11. 10:58:15	Értékesítés	200	200	HUF	Sikeresen lezárva	0	<input type="button" value="PDF"/>	1	19761	2020.01.11. 10:58:36	Értékesítés	200	200	HUF	Sikeresen lezárva	0	<input type="button" value="PDF"/>	1	19762	2020.01.11. 10:58:55	Értékesítés	200	200	HUF	Sikeresen lezárva	0	<input type="button" value="PDF"/>
	Hardver ID	Tranzakció ID	Tranzakció ideje	Tranzakció típusa	Fizetendő összeg	Kifizetett összeg	Valuta	Tranzakció státusz	Bankkártyás fizetés																																																												
	1	19759	2020.01.11. 10:47:21	Normál ürtés		-8800.0	HUF	Sikeresen lezárva	0	<input type="button" value="PDF"/>																																																											
	1	19759	2020.01.11. 10:47:21	Normál ürtés		-1.0	EUR	Sikeresen lezárva	0	<input type="button" value="PDF"/>																																																											
1	19760	2020.01.11. 10:58:15	Értékesítés	200	200	HUF	Sikeresen lezárva	0	<input type="button" value="PDF"/>																																																												
1	19761	2020.01.11. 10:58:36	Értékesítés	200	200	HUF	Sikeresen lezárva	0	<input type="button" value="PDF"/>																																																												
1	19762	2020.01.11. 10:58:55	Értékesítés	200	200	HUF	Sikeresen lezárva	0	<input type="button" value="PDF"/>																																																												

Kimutatások

Részletes pénzforgalmi összegzés

Filter by Date Excel export CSV export Full table

From: 2020-01-01 00:00:00 Query

To: 2020-01-31 23:59:59

Filter by Filter by Filter by Tr Filter by M Filter Filter Filter by Os Filter by Tr Filter by Tr Filter by Tr Filter by Tr Filter by Ban

Esemény ID	Esemény ideje	Tranzakció ideje	Mennyiség	Címlet	Valuta	Összegezeve	Tranzakció iránya	Tranzakció típusa	Tranzakció ID	Tranzakció státusz	Eszköz ID	Bankkártyás fizetés
30394	2020.01.24. 14:36:12	2020.01.24. 14:36:12	1	200	HUF	200	1	Értékesítés	20094	Sikeresen lezárva	1	0
30393	2020.01.24. 14:36:00	2020.01.24. 14:36:00	1	200	HUF	200	1	Értékesítés	20093	Sikeresen lezárva	1	0
30392	2020.01.24. 14:17:09	2020.01.24. 14:17:09	1	200	HUF	200	1	Értékesítés	20092	Sikeresen lezárva	1	0
30391	2020.01.24. 14:05:55	2020.01.24. 14:05:55	1	200	HUF	200	1	Értékesítés	20091	Sikeresen lezárva	1	0
30390	2020.01.24. 13:24:43	2020.01.24. 13:24:43	1	200	HUF	200	1	Értékesítés	20090	Sikeresen lezárva	1	0

Mesterkártya használat

Mesterkártya használat

Filter by Date Excel export CSV export Full table

From: 2020-01-01 00:00:00 Query

To: 2020-01-20 14:18:59

Filter by Időpont Filter by Név Filter by Esemény

Időpont	Név	Esemény
2020.01.20. 13:39:01	Belépőkártya 7	Belépés
2020.01.20. 13:38:57	Belépőkártya 7	Belépés
2020.01.20. 13:38:52	Belépőkártya 7	Belépés
2020.01.20. 13:36:26	Belépőkártya 7	Belépés
2020.01.20. 13:34:39	Belépőkártya 7	Belépés
2020.01.20. 13:30:15	Belépőkártya 7	Belépés
2020.01.20. 08:29:24	Szervizkártya 2	Szerviz menü belépés
2020.01.19. 09:58:46	Belépőkártya 4	Belépés
2020.01.18. 17:53:49	Belépőkártya 4	Belépés

Havi értékesítési statisztikák

Havi értékesítési statisztikák

Excel export CSV export Full table

Filter by É Filter by H Filter by Tranzakció Filter by C Filter by V Filter by Bankkártyás fi

Év	Hó	Tranzakció típusa	Összeg	Valuta	Bankkártyás fizetés
2019	7	Értékesítés	89000	HUF	0
2019	7	Értékesítés	48	EUR	0
2019	8	Értékesítés	730250	HUF	0
2019	8	Értékesítés	800	HUF	1
2019	8	Értékesítés	393	EUR	0
2019	9	Értékesítés	769400	HUF	0

Beállítások / Elfogadott fizetőeszközök

Ezen az oldalon tudjuk megadni a fizetőeszközökkel kapcsolatos beállításokat. Be lehet állítani címletenként, hogy mit fogadjon el, mit használhat arra, hogy visszajárót adjon (váltópénz), valamint az úszószintet is itt lehet megadni adott címletre vonatkozóan.

(A visszajáró adásra alkalmazott érmék választékát elsődlegesen az érmevizsgáló belső programozása adja meg, így a szoftveres paraméterezés csak a gyári alapbeállításon belül állítható, szűkíthető. Eltérő érmékre igénye esetén az érmevizsgálót szervizben kell átprogramozni.)


Coin: érme

Banknote: bankjegy

HUF: forint

EUR: euró

TOK: zseton



- ◀ Auto hide
- ▼ Általános
- ▲ Beállítások
- ⚙️ Elfogadott fizetőeszközök
- ✉️ Értesítések
- 🕒 Nyitvatartás
- 📄 Termékek kezelése
- ▼ Jogosultságok
- ▼ Rendszer
- ▼ Parkolás
- 🔄 Visszalépés

☰ < AutoPay WebGUI

Fizetőeszközök beállításai

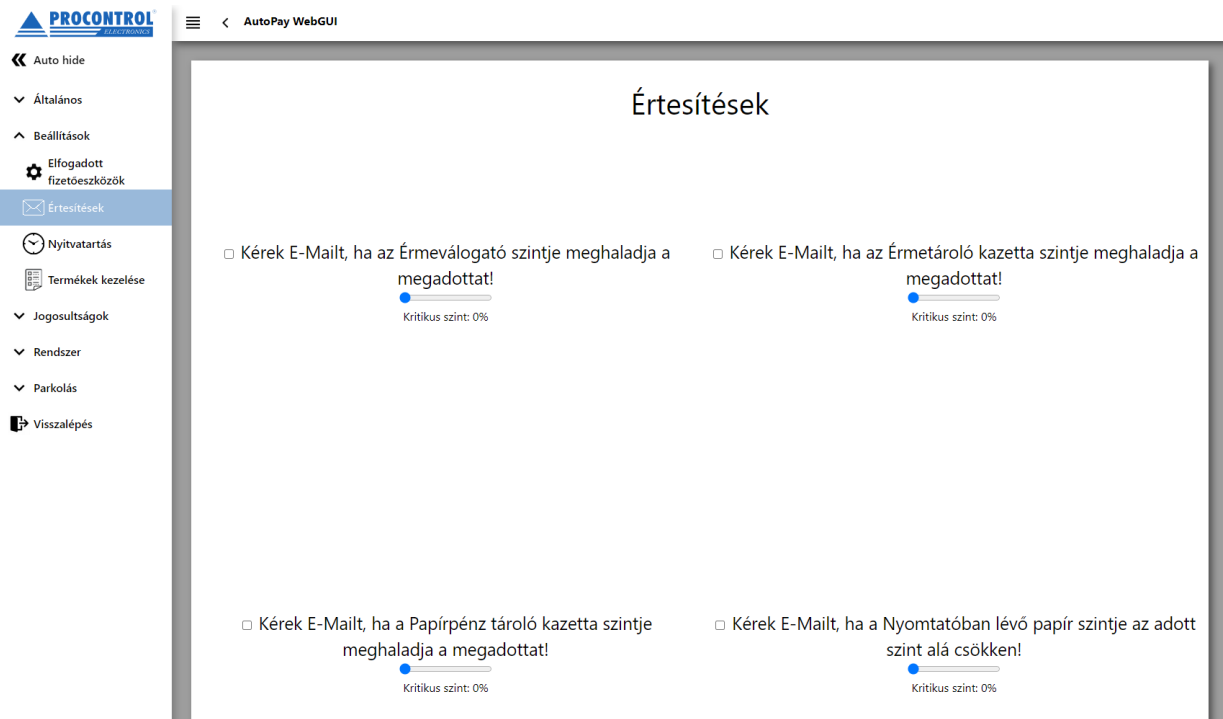
Filter by C
Filter by V
Filter by Fizetőeszköz típusa
Filter by Elfogadás engedélyezve
Filter by Visszaadás engedélyezve
Filter by Úszó

Címlet	Valuta	Fizetőeszköz típusa	Elfogadás engedélyezve	Visszaadás engedélyezve	Úszószint	
200	HUF	Coin	True	True	0	Szerkesztés
100	HUF	Coin	True	True	0	Szerkesztés
50	HUF	Coin	True	True	0	Szerkesztés
20	HUF	Coin	True	True	0	Szerkesztés
10	HUF	Coin	True	True	0	Szerkesztés
5	HUF	Coin	True	True	0	Szerkesztés
20000	HUF	Banknote	True	True	0	Szerkesztés
10000	HUF	Banknote	True	True	0	Szerkesztés
5000	HUF	Banknote	True	True	0	Szerkesztés
2000	HUF	Banknote	True	True	0	Szerkesztés
1000	HUF	Banknote	True	True	0	Szerkesztés
500	HUF	Banknote	True	True	0	Szerkesztés
2	EUR	Coin	False	False	0	Szerkesztés
1	EUR	Coin	False	False	0	Szerkesztés
0.5	EUR	Coin	False	False	0	Szerkesztés
0.2	EUR	Coin	False	False	0	Szerkesztés
0.1	EUR	Coin	False	False	0	Szerkesztés
0.05	EUR	Coin	False	False	0	Szerkesztés
0.02	EUR	Coin	False	False	0	Szerkesztés
0.01	EUR	Coin	False	False	0	Szerkesztés
500	EUR	Banknote	False	False	0	Szerkesztés
200	EUR	Banknote	False	False	0	Szerkesztés
100	EUR	Banknote	False	False	0	Szerkesztés
50	EUR	Banknote	False	False	0	Szerkesztés
20	EUR	Banknote	False	False	0	Szerkesztés
10	EUR	Banknote	False	False	0	Szerkesztés
5	EUR	Banknote	False	False	0	Szerkesztés
0.01	TOK	Coin	True	False	0	Szerkesztés

Beállítások / Értesítések oldal

- Ezen az oldalon lehet beállítani különböző eseményekhez e-mailes értesítést. Ha az adott feltétel teljesül, akkor az üzemeltető számára a fizető automata automatikusan e-mail értesítést küld az eseményről, hogy az üzemeltető távollról is értesüljön, valamint felkészülhessen a hamarosan bekövetkező esemény megoldására. A feltételt százalékban lehet meghatározni.
- Az értesítések megfelelő működésének feltétele a rendeltetészerű pénzkezelés, ürtése előírás szerinti elvégzése.
- Értesítést lehet beállítani a következő eseményekre:
 - **Érmeválogató szintje meghaladja a megadottat:** ha a funkció be van kapcsolva, és az érmeválogató (hopper) szintje túllépi a meghatározott szintet, akkor értesítést küld az üzemeltetőnek.
 - **Érmetároló kazetta szintje meghaladja a megadottat:** ha a funkció be van kapcsolva, és az érmetároló kazetta szintje túllépi a meghatározott szintet, akkor értesítést küld az üzemeltetőnek.
 - **Papírpénztároló kazetta szintje meghaladja a megadottat:** ha a funkció be van kapcsolva, és a papírpénztároló kazetta szintje túllépi a meghatározott szintet, akkor értesítést küld az üzemeltetőnek.
 - **Nyomatatóban lévő papír szintje az adott szint alá csökken:** ha a funkció be van kapcsolva, és a nyomtatóban lévő papír becsült szintje a megadott szint alá csökken, akkor értesítést küld az üzemeltetőnek.

Figyelem! A funkció becslés alapú, működésének feltétele, hogy a kezelő a papírtekercs cseréjekor az alábbi bemutatott Karbantartás / Nyomatató Státusz lehetőségénél jelezze a szoftvernek, hogy kicserélte a nyomtatóban lévő papírt.



PROCONTROL ELECTRONICS

AutoPay WebGUI

Értesítések

- Kérek E-Mailt, ha az Érmeválogató szintje meghaladja a megadottat!
Kritikus szint: 0%
- Kérek E-Mailt, ha az Érmetároló kazetta szintje meghaladja a megadottat!
Kritikus szint: 0%
- Kérek E-Mailt, ha a Papírpénz tároló kazetta szintje meghaladja a megadottat!
Kritikus szint: 0%
- Kérek E-Mailt, ha a Nyomatatóban lévő papír szintje az adott szint alá csökken!
Kritikus szint: 0%

Beállítások / Nyitvatartás

Ezen az oldalon lehet beállítani a fizetőautomata nyitvatartási beállításait. Meg lehet határozni különböző időszakokat dátum alapján. Be lehet állítani, hogy üzemeljen-e az adott időszakban az automata, a nyitás, és a zárás időpontját. Valamint, hogy adott időszakon belül mely napokon legyen nyitva a fizetőgép.

Alapértelmezetten 0-24h nyitvatartásra van állítva.

Igény esetén a menüpont letiltható.



Új nyitvatartás

Kezdeti dátum	Befejezési dátum	Üzemel	Nyitás	Zárás	Hétfő	Kedd	Szerda	Csütörtök	Péntek	Szombat	Vasárnap
2019. 03. 28.	2019. 09. 30.	<input checked="" type="checkbox"/>	00:00	23:59	<input checked="" type="checkbox"/>	<input checked="" type="checkbox"/>	<input checked="" type="checkbox"/>	<input checked="" type="checkbox"/>	<input checked="" type="checkbox"/>	<input checked="" type="checkbox"/>	<input checked="" type="checkbox"/>
2019. 01. 01.	2019. 01. 01.	<input type="checkbox"/>	07:00	18:00	<input checked="" type="checkbox"/>	<input type="checkbox"/>	<input checked="" type="checkbox"/>	<input checked="" type="checkbox"/>	<input checked="" type="checkbox"/>	<input checked="" type="checkbox"/>	<input checked="" type="checkbox"/>
2019. 01. 01.	2019. 01. 01.	<input type="checkbox"/>	07:00	18:00	<input checked="" type="checkbox"/>	<input checked="" type="checkbox"/>	<input type="checkbox"/>	<input checked="" type="checkbox"/>	<input checked="" type="checkbox"/>	<input checked="" type="checkbox"/>	<input checked="" type="checkbox"/>
2019. 01. 01.	2019. 01. 01.	<input type="checkbox"/>	07:00	18:00	<input checked="" type="checkbox"/>	<input checked="" type="checkbox"/>	<input checked="" type="checkbox"/>	<input checked="" type="checkbox"/>	<input checked="" type="checkbox"/>	<input checked="" type="checkbox"/>	<input checked="" type="checkbox"/>

Beállítások / Termékek kezelése

A menüpont az értékesített termékek, szolgáltatások pl. parkolóbérletek elnevezésére, árának megadására és felparaméterezésére szolgál. A Szerkesztés gombra kattintva módosíthatja az adatokat. Az „Add new” gombra kattintva új terméket adhat hozzá.

Alábbi példán a „Parkolóbérlet 30 napos” termék felvitt adatai láthatóak.

Terméknév: adja meg termék / szolgáltatás megnevezését röviden. Ez fog szerepelni a fizetőautomata képernyőjén is.

Termék ára: adja meg termék / szolgáltatás nettó árát. A bérlet a megadott érvényességi időtartamon belül korlátlan alkalommal használható, de csak a bérlet díjának erejéig. Tehát amíg adott vendégnek még van felhasználatlan pénzösszeg a bérletén, a parkolóba a bérlete felmutatásával behajthat. Ha a parkolás során a parkolásért fizetett díja túlcsoportul a bérlet keretén, kihajtásnál a ParkGate terminál figyelmeztetni fogja, hogy díjhátraléka van, és felkéri, hogy rendezze.

Engedélyezve: termék / szolgáltatás globális érvényességét be- illetve kikapcsolhatja, ideiglenesen letilthatja, ha pl. nem üzemel az autósó. Az összes fizetőhelyre vonatkozó globális beállítás, tehát a fizetőautomatán, illetve a humán eladási helyek, pénztárosok POS állomásaira is.

A fizetőautomatán elérhető: az engedélyezett termékeken belüli szűkebb meghatározás. Adott termék / szolgáltatást értékesítik-e az fizetőautomatán keresztül. Ha FALSE értékre állítja, csak a humán eladási helyeken, a pénztárosok POS állomásain lesz megvásárolható.

Érvényesség ideje: a kiváltott bérlet felhasználhatóságának időtartama naptári napban kifejezve.

- Ha az érvényességi időhöz 0-t ír vagy üresen hagyja, akkor a kiadott bérlet / jegy csak egyszer használható lesz.
- Ha 0-nál nagyobb bármilyen számot ír, az a kiváltott bérlet felhasználhatóságának időtartama naptári napban kifejezve, a megvásárlástól kezdve számolva. A 30 napos bérlet a 30. naptári napon 23:59-kor jár le.
- Az érvényesség lejáratát másodlagos a bérletért fizetett díjhoz képest.
- A lejárt bérleten maradt díjkeretet nem visszatérítjük vissza.

Időtartam

AutoPay WebGUI

Termékek kezelése

+ Add new Excel export CSV export Full table

Filter by I Filter by Cikkszám Filter by Termék név Filter by Termék Filter by V Filter by Engedélyezve Filter by Fizetőautomatán elérhető Filter by Érvényesség ideje (0 - ures - sima jegy) Filter by ÁFA tartalom Filter by Időtartam (perc)

ID	Cikkszám	Termék név	Termék ára	Valuta	Engedélyezve	Fizetőautomatán elérhető	Érvényesség ideje (0 - ures - sima jegy)	ÁFA tartalom	Időtartam (perc)	Szerkesztés
1		Parkoló bérlet 30 nap	35000	HUF	True	True	30	27		

A táblázat sorainak száma összesen: 1 Időszükséglet: sql_count = 0.024s. sql_query_exec = 0.034s. dataset_end = 0.087s. html_gen_body = 0.088s.

First < 1 1 > Last

Termékek kezelése

ID
1

Cikkszám

Termék név
Parkoló bérlet 30 nap

Termék ára
35000.0000000000

Valuta
HUF

Engedélyezve
Engedélyezve

Fizetőautomatán elérhető
Engedélyezve

Érvényesség ideje (0 - ures - sima jegy)
30

ÁFA tartalom
27

Időtartam (perc)

Save

Cancel

(Gépi autósosás szolgáltatás értékesítése esetén:

Az automata gépi autósosás vezérlésére is alkalmazható. „A mosás folyamatban”! funkció megfelelő működéséhez előfeltétel, hogy első felprogramozáskor **megmondja a gépnek, hogy egy-egy program várhatóan, legfeljebb meddig tart!**

A szerviz menüben, a *Termékek kezelése* menüpontban, a különböző mosóprogramok, mint „Termékek” szerepelnek. Ebben a táblázatban van egy „**Időtartam**” oszlop is. Oda be kell írni, hogy maximum hány percet vehet igénybe adott program. (Alábbi képen látható, hogy alapértelmezetten 1 perc és a 2-es programnál 2 percre van állítva az érték, ezt szükséges módosítani.)

☰ < AutoPay WebGUI

Termékek kezelése

https://www.procontrol.hu/...

+ Add new
Excel export
CSV export
Full table

Filter by ID
Filter by Cikk
Filter by Ter
Filter by Ter
Filter by \
Filter by Engedély
Filter by Fizetőautomat.
Filter by Érvényesség
Filter by ÁFA
Filter by Időtár

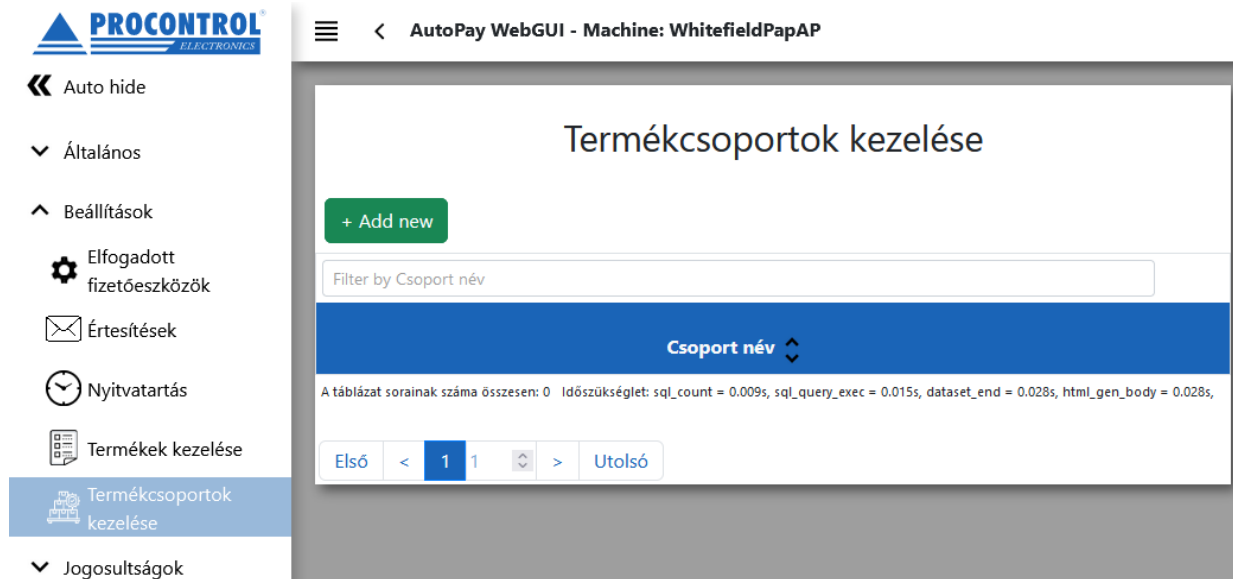
ID	Cikkszám	Termék név	Termék ára	Valuta	Engedélyezve	Fizetőautomatán elérhető	Érvényesség ideje (0 - ures - sima jegy)	ÁFA tartalom	Időtartam (perc)	
1		Program 1	2000	HUF	True	True		27	1	Szerkesztés
242449000008625		Program 2	1500	HUF	True	True		27	2	Szerkesztés
242449000008626		Program 3	1000	HUF	True	True		27	1	Szerkesztés

Ez egy ún. *timeout* érték. Ez az érték adja meg a mosási folyamat állapotát.

Valamint az idő letelte után az automata visszaáll automatikusan a kezdőképernyőre. Vagyis eltűnik a *Mosás folyamatban* ablak, és ismét lehet vásárolni Autómosást.

Ez az alaphelyzetbe való visszaállítás akkor is megtörténik automatikusan, ha az autó eláll a megfelelő pozícióból, vagy az automata megkapja az autómosótól a PROGRAM VÉGE jelet.)

Beállítások / Termékcsoportok kezelése

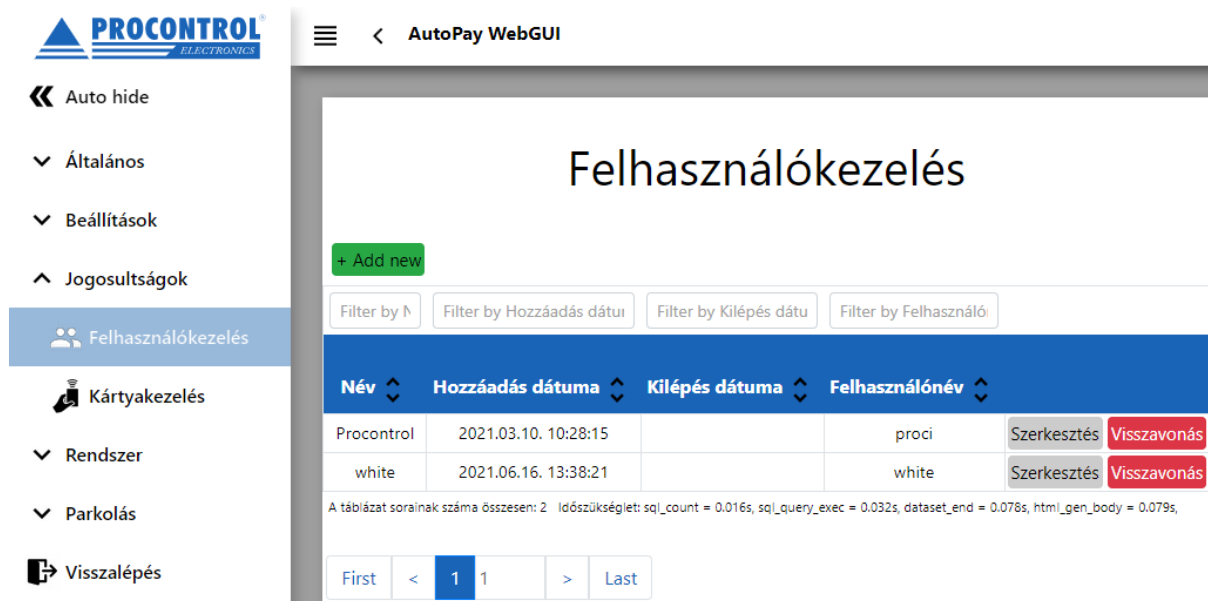


Jogosultságok / Felhasználókezelés

Ezen az oldalon lehet a felhasználókat felvenni, szerkeszteni, illetve törölni. Felhasználó alatt pl. a takarítószemélyzetet értjük, akinek díjmentes belépést akarunk adni, a szerviz szakembereit, a kezelőt, az üzemeltetőt, akinek az automata belsejéhez, kinyitásához jogosult hozzáférést akarunk biztosítani, a pénzkazettákhoz való hozzáférésre jogosultat, rendszergazdát, a HR-est, aki a távoléresen keresztül lekérdezi az automata kimutatásait stb.

A felhasználókhoz lehet a későbbiekben kártyát rendelni, így ez elengedhetetlen. Illetve ezekkel a felhasználókkal lehet belépni a fizetőautomata szerviz menüjébe, valamint távolról bejelentkezni, hogy a kimutatások, illetve a beállítások elérhetőek legyenek.

A Hozzáadás gombot megnyomva megjelenik a Felhasználókezelés menü, ahol meg kell adni a személy nevét, az érvényesség kezdetének dátumát, a felhasználó nevet, valamint a hozzá tartozó jelszót.



Név	Hozzáadás dátuma	Kilépés dátuma	Felhasználónév		
Procontrol	2021.03.10. 10:28:15		proci	Szerkesztés	Visszavonás
white	2021.06.16. 13:38:21		white	Szerkesztés	Visszavonás

A táblázat sorainak száma összesen: 2 | Időszükséglet: sql_count = 0.016s, sql_query_exec = 0.032s, dataset_end = 0.078s, html_gen_body = 0.079s

Jogosultságok / Kártyakezelés oldal

- Ezen az oldalon lehet a Szervizkártyákat, valamint a Belépőkártyákat felvenni, törölni, szerkeszteni, illetve visszavonni.
- A Hozzáadás (Add new) gombot megnyomva megjelenik a *Kártyakezelés* menü. Ki kell választani a személyt, felhasználót, akihez rendelni akarjuk a kártyát. A felhasználók felvételét lásd alább. Meg kell adni a kártyaszámot. A kártyaszámot begépelheti, vagy a kártyaszámfelvételt el lehet végezni úgy is, hogy az automatán található olvasóval beolvassa a felvenni kívánt kártyát. Meg kell adni, hogy mikortól legyen érvényes a kártya, illetve a kártya típusát is be kell állítani, hogy belépő- vagy szervizkártya legyen.

Kártyakezelés

[+ Hozzáadás](#)

Szűrés: Jelad Szűrés: Kárty Szűrés: Kártyához renc Szűrés: Hozzárendelés c Szűrés: Visszavonás

Jeladó száma	Kártya típus	Kártyához rendelt személy	Hozzárendelés dátuma	Visszavonás dátuma	Szerkesztés	Visszavonás
64907934	Szerviz kártya	Procontrol	2023.05.26. 14:32:49		Szerkesztés	Visszavonás
63491037	Szerviz kártya	Procontrol	2022.11.09. 14:29:09		Szerkesztés	Visszavonás
63490859	Szerviz kártya	Procontrol	2022.11.09. 14:29:04		Szerkesztés	Visszavonás

A táblázat sorainak száma összesen: 3 Időszükséglet: sql_count = 0.025s, sql_query_exec = 0.035s, dataset_end = 0.072s, html_gen_body = 0.073s.

Első < 1 1 > Utolsó

Kártyakezelés

ID

Név
Procontrol

Jeladó száma

Kártya típus
Szerviz kártya

Hozzárendelés dátuma
éééé. hh. nn.

Visszavonás dátuma
éééé. hh. nn.

Save

Cancel

Jogosultságok / Belépőjegyek kezelése

Pl. VIP személyeknek parkolóbérlet kiállítására alkalmas felület. Belépőjegy, parkolójegy kiállítására van itt lehetőség, a kiadott jegyhez társított Kliens neve szabad szövegben megadható. Az itt felvett jegy, napijegy, bérlet olyan a rendszernek, mint egy bérmentesített, kifizetett bérlet. Bármikor visszavonhatja.

(A Kártyakezelés menühöz hasonló felület. A Kártyakezelésnél a kiadandó belépőkártyát, bérletet kötelező a szoftver egy Felhasználójához rendelni, tehát ez a funkció a rendszer üzemeltetői, kezelői, személyzete számára alkalmas elsősorban.)

Belépőjegyek kezelése					
+ Hozzáadás		Adatok importálása			
Szűrés: Belépőjegy kód		Szűrés: Kliens		Szűrés: Jegy érvényességének kezdete	
				Szűrés: Jegy érvényességének vége	
Belépőjegy kódja	Kliens neve	Jegy érvényességének kezdete	Jegy érvényességének vége	Szerkesztés	Visszavonás
299612891880		2023.08.18. 09:00:36		Szerkesztés	Visszavonás
299104640856		2023.08.18. 11:38:38	2023.08.18. 15:09:56	Szerkesztés	Visszavonás
299817880892		2023.08.18. 11:50:38	2023.08.18. 15:10:33	Szerkesztés	Visszavonás
299398794989		2023.08.18. 13:23:28	2023.08.18. 15:45:07	Szerkesztés	Visszavonás
299705789721		2023.08.18. 13:27:26		Szerkesztés	Visszavonás
299402588513		2023.08.18. 13:49:09	2023.08.19. 10:46:02	Szerkesztés	Visszavonás
299788837995		2023.08.18. 14:56:34	2023.08.19. 03:11:37	Szerkesztés	Visszavonás
299044369811		2023.08.18. 16:56:44	2023.08.18. 20:50:52	Szerkesztés	Visszavonás
299501804519		2023.08.18. 17:07:25		Szerkesztés	Visszavonás
299525333500		2023.08.18. 18:10:15	2023.08.18. 22:37:35	Szerkesztés	Visszavonás

A táblázat sorainak száma összesen: 5385 Időszükséglet: sql_count = 0.016s, sql_query_exec = 0.037s, dataset_end = 0.059s, html_gen_body = 0.061s.

Első < 533 534 535 536 537 538 539 537 > Utolsó

Meglevő belépőjegy módosítása, vagy új kiadása, vagy érvényességi idő lezárása a Szerkesztő felületen lehetséges.

Belépőjegyek kezelése

Belépőjegy kódja

Kliens neve

Jegy érvényességének kezdete

Jegy érvényességének vége

Belépőjegyek kezelése

Belépőjegy kódja

Kliens neve

Jegy érvényességének kezdete

Jegy érvényességének vége

Rendszer / Dátum és idő

Amennyiben hálózatra van kötve, az automata NTP időszerverről szinkronizálja a pontos időt. Az automata rendszerideje ennek hiányában itt kézzel beállítható.

⏪ Automatikus elrejtés

▼ Általános

▼ Beállítások



▼ Jogosultságok

▲ Rendszer


 Dátum és idő

Dátum idő beállítások

Kézi dátum beállítás

2023 . 07 . 17 .  

Kézi idő beállítás

15 : 17 : 00 

PROCONTROL
ELECTRONICS LTD

Rendszer / Eseménynapló

Az eseménynapló az automata minden eseményét listázza, tipikusan szervizcélokra alkalmazható. Visszakeresheti az automatán belül az egyes főelemek működését, pl. az alábbi információkért:

AutoPay Device - Tamper BE: nem szabályosan léptek be az automatába, a vandalizmusra figyelmeztető rendszer aktiválódott, az ajtót erőszakkal feszítették fel, a riasztás(ok) elindult(ak)

AutoPay Device - Tamper KI: vandalizmusra figyelmeztető rendszert leállították a riasztás(ok) leállt(ak)

Nyomtató - Sikeres kapcsolódás: programinduláskor sikeres kapcsolódás a nyomtatóval

AutoPay Device - Sikeres kapcsolódás: sikeres programindulás

AutoPay Device: Forgalmi adatok nullázása – egy felhasználó az automata menüjében lenullázta a forgalmi adatok adattáblát.

Kártyaadagoló – kártyakiadás: egy bérlet kiadása megtörtént

Érmetároló és visszaadó - Smart hopper – Sikeres kapcsolódás

Érmetároló kazetta – Érmetároló kazetta – Teljes ürítés. Befizetett összegnél megjelenő negatív szám, pl. -2800 Ft az ürítéskor kiadott összeg. Az ürítéseket mindig negatív értékkel jelezzük.

Bankjegy elfogadó – papírpénz kezelő eszköz – Sikeres kapcsolódás

POS terminál - Az eszköz nem reagált a letiltó parancsra: nem hibajelenséget jelent, csak egy információ a fejlesztőknek a POS terminál válaszáról az Autopay szoftver felé. A fizetés ettől függetlenül megszakításra kerül, nem megy végbe. (Ha az ügyfél megszakítja a fizetési tranzakciót, a szoftver letiltó parancsot küld a POS terminálnak. A POS termináltól erre reakciót vár a szoftver. A naplóbejegyzés arról szól, hogy ez nem érkezett meg.)

Fizetés típusa: A 0 a készpénzes fizetést jelenti, az 1-es pedig a bankkártyást.

Befizetett összeg

A fizetés típusa, befizetett összeg, tranzakció ID önkiszolgáló ruhamosó szalon jellegű felhasználásnál informatív: ha elindítanak nála egy mosógépet, akkor lássa, hogy melyik gépet indították, mivel fizettek és mennyit fizettek. Illetve ürítéseknél itt is látszik, hogy mennyit ürített a gép.

ID	Esemény kezdete	Eszköztípus	Eszköznév	Esemény	Tranzakció ID	Fizetés típusa	Befizetett összeg
395435	2023.07.18. 07:35:02	Laundry Machine	Laundry Machine 24	Mosó / szárítógépet elindították	35315	0	1500
395434	2023.07.18. 07:01:08	Laundry Machine	Laundry Machine 23	Mosó / szárítógépet elindították	35314	1	5000

Esemény kezdete, vége

Az esemény kezdete és vége infó akkor lehet fontos, ha például a nyomtatónál papír elakadás történik, akkor az elakadás időpontjában készül egy bejegyzés. Amikor pedig elhárul a hiba, akkor az esemény vége mezőbe beírja, hogy mikor hárult el a hiba.

Ezek az események naplózódnak:

Sikeres kapcsolódás	Ha egy eszköz csatlakozik
Pénz feltöltés	

Úszószintre ürítés	
Teljes ürítés	
Kapcsolat szakadás	Ha valamelyik eszközzel megszakad a kapcsolat
Bankjegy kazetta visszahelyezve	
Bankjegy kazetta eltávolítva	
Papír elfogyóban van	Nyomtatónál
Papír elfogyott	Nyomtatónál
Elakadt	Nyomtatónál
Nincs befűzve a papír	Nyomtatónál
Papírcsere a nyomtatóban	
Eszköz újraindítás	Bármelyik eszközt a webes felületről kézzel újraindítják, akkor rögzítjük
Az eszköz nem reagált a letiltó parancsra	Fizetés után, amíg a nyugtát / jegyet nyomtatja / kaput nyit, addig letiltja a fizető eszközöket. Ha nem sikerül, akkor rögzíti
Ismeretlen érme bedobás	Érmeolvasó
Tiltott érme bedobás	Érmeolvasó
Gyors egymás utáni érme bedobás	Érmeolvasó
Cérnán lévő érmét dobtak be	Érmeolvasó
Ismeretlen hiba	
Kapunyitás BE	Webes felületről kézzel kapunyitás indításakor
Kapunyitás KI	Webes felületről kézzel kapunyitás indításakor
Tűzmód BE	Webes felületről tűzmód bekapcsolásakor
Tűzmód KI	Webes felületről tűzmód kikapcsolásakor
Tamper BE	
Tamper KI	
Forgalmi adatok nullázása	Csak a Procontrol távszupportja, a „proci” felhasználó számára érhető el ez a funkció.
Mosás vége	Autómosónál, ha véget ér a mosó program, akkor rögzíti
Jegyet elvették	Jegy nyomtatás esetén + VKP80-as nyomtató esetén, ha elveszik a nyomtatott jegyet / nyugtát, akkor rögzíti
Mosó / szárítógépet elindították	Önkiszolgáló ruhamosó szalon jellegű felhasználásnál, ha mosógépet indítanak, akkor rögzíti, hogy melyik gépet indították

< AutoPay WebGUI

Eseménynapló

Filter by Date

From: 2021-06-01 00:00:00

To: 2021-06-30 23:59:59

Query

Excel export

CSV export

Full table v

Filter by II Filter by Esemény kezdte Filter by Eszközt Filter by Eszköz Filter by Esemény Filter by Tranzakció Filter by Esemény v

ID	Esemény kezdete	Eszköztípus	Eszköznév	Esemény	Tranzakció ID	Esemény vége
365	2021.06.18. 12:38:01	Nyomtató	Nyomtató	Sikeres kapcsolódás		
364	2021.06.18. 12:37:38	AutoPay	AutoPay Device	Sikeres kapcsolódás		2021.06.18. 12:37:38
363	2021.06.17. 19:01:57	AutoPay	AutoPay Device	Tamper KI		
362	2021.06.17. 19:00:06	AutoPay	AutoPay Device	Tamper BE		
361	2021.06.17. 18:59:48	Nyomtató	Nyomtató	Sikeres kapcsolódás		
360	2021.06.17. 18:59:25	AutoPay	AutoPay Device	Sikeres kapcsolódás		2021.06.17. 18:59:25
359	2021.06.17. 18:33:44	AutoPay	AutoPay Device	Forgalmi adatok nullázása		
372	2021.06.17. 18:33:43	Érmetároló kazetta	Érmetároló kazetta	Teljes ürítés		2021.06.17. 18:33:43
358	2021.06.17. 18:33:17	CardDispenser	Kártyaadagoló	Kártya kiadás	57	
357	2021.06.17. 18:29:23	CardDispenser	Kártyaadagoló	Kártya kiadás	56	
356	2021.06.17. 18:27:34	AutoPay	AutoPay Device	Tamper KI		
355	2021.06.17. 18:25:18	AutoPay	AutoPay Device	Tamper BE		
354	2021.06.17. 18:21:08	CardDispenser	Kártyaadagoló	Kártya kiadás	55	
353	2021.06.17. 18:18:46	Nyomtató	Nyomtató	Sikeres kapcsolódás		

Automatikusan engedélyezett

> Általános

> Beállítások

> Jogosultságok

> Rendszer

Dátum és idő

Eseménynapló

Fizetőautomata kijelzője

Karbantartás

Kifizetés

> Visszalépés

Eseménynapló

Szűrés: Date

From: 2023-07-01 00:00:00

To: 2023-07-31 23:59:59

Query

Excel export

CSV export

Egész tábla v

Szűrés: Szűrés: Esemé Szűrés: Eszközt Szűrés: Eszköz Szűrés: Esem Szűrés: Tranzal Szűrés: Fizi Szűrés: Befizet Szűrés: Esem

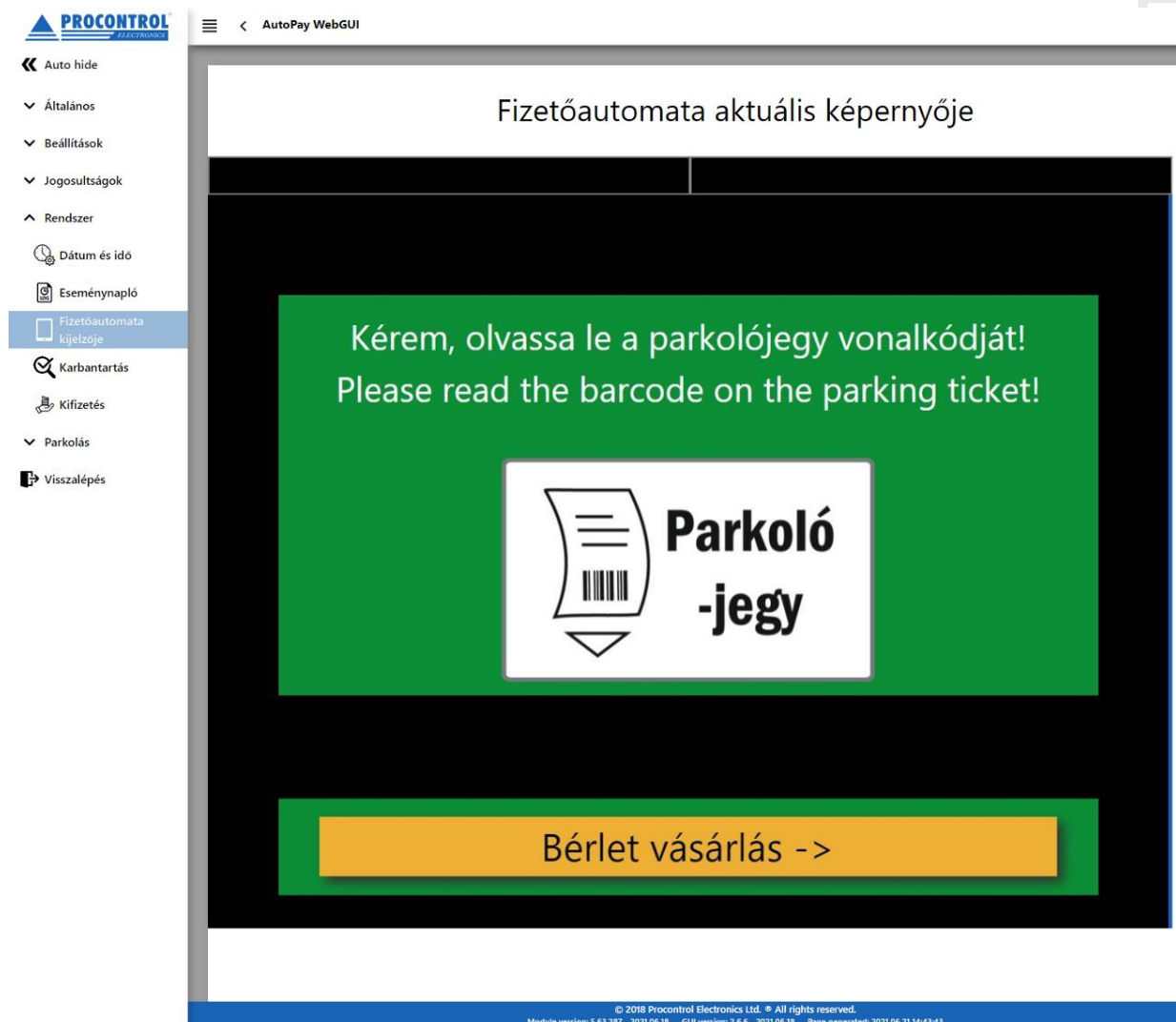
ID	Esemény kezdete	Eszköztípus	Eszköznév	Esemény	Tranzakció ID	Fizetés típusa	Befizetett összeg	Esemény vége
379	2023.07.17. 15:03:20	Bankjegy elfogadó	Papírpénz	Sikeres kapcsolódás				
378	2023.07.17. 15:03:14	Érmetároló és visszaadó	Smart Hopper	Sikeres kapcsolódás				
376	2023.07.17. 15:03:11	AutoPay	AutoPay Device	Sikeres kapcsolódás				2023.07.17. 15:03:11
377	2023.07.17. 15:03:11	AutoPay	AutoPay Device	Sikeres kapcsolódás				
375	2023.07.17. 14:58:12	Érmetároló kazetta	Érmetároló kazetta	Teljes ürítés	69	0	-2800.0	2023.07.17. 14:58:12
375	2023.07.17. 14:58:12	Érmetároló kazetta	Érmetároló kazetta	Teljes ürítés	69	0	-2.0	2023.07.17. 14:58:12

Rendszer / Fizetőautomata kijelzője

Ebben a menüpontban rápillanthat, hogy az automata monitorja aktuálisan éppen mit mutat, tehát mit lát az ügyfél, aki a gép előtt áll. Ez a támogatást, üzemeltetés végző szakemberek számára nagy segítség lehet az ügyfélnek való távoli segítségnyújtásban.

Az automata képernyője, kezelőfelülete annak felhasználási módjától függ, pl.:

- fizető parkoló
- WC beléptető
- szálláshelyi beléptető
- fizetőautomata mosodába
- autómosó vezérlő
- pénzváltó automata
- önkiszolgáló jegyértékesítő standra, élményparkba
- önkiszolgáló pénztár stb.



The screenshot displays the 'AutoPay WebGUI' interface. On the left is a navigation menu with options like 'Általános', 'Beállítások', 'Jogosultságok', 'Rendszer', 'Dátum és idő', 'Eseménynapló', 'Fizetőautomata kijelzője' (highlighted), 'Karbantartás', 'Kifizetés', 'Parkolás', and 'Visszalépés'. The main content area shows a simulated parking ticket screen with the title 'Fizetőautomata aktuális képernyője'. The screen displays the text: 'Kérem, olvassa le a parkolójegy vonalkódját!' and 'Please read the barcode on the parking ticket!'. Below this is a graphic of a parking ticket with a barcode and the text 'Parkoló -jegy'. At the bottom of the screen is a yellow button labeled 'Bérlet vásárlás ->'. The footer of the interface contains copyright information: '© 2018 Procontrol Electronics Ltd. All rights reserved. Module version: 5.63.297 - 2021.06.18 GUI version: 2.6.6 - 2021.06.18 Page generated: 2021.06.21 14:43:43'.

Automatikus elrejtés

Általános

Beállítások

Jogosultságok

Rendszer

Dátum és idő

Eseménynapló

Fizetőautomata kijelzője

Karbantartás

Kifizetés

Visszalépés

Fizetőautomata aktuális képernyője

Kérem, válasszon mosó pozíciót!

1
1. mosó
Nem elérhető

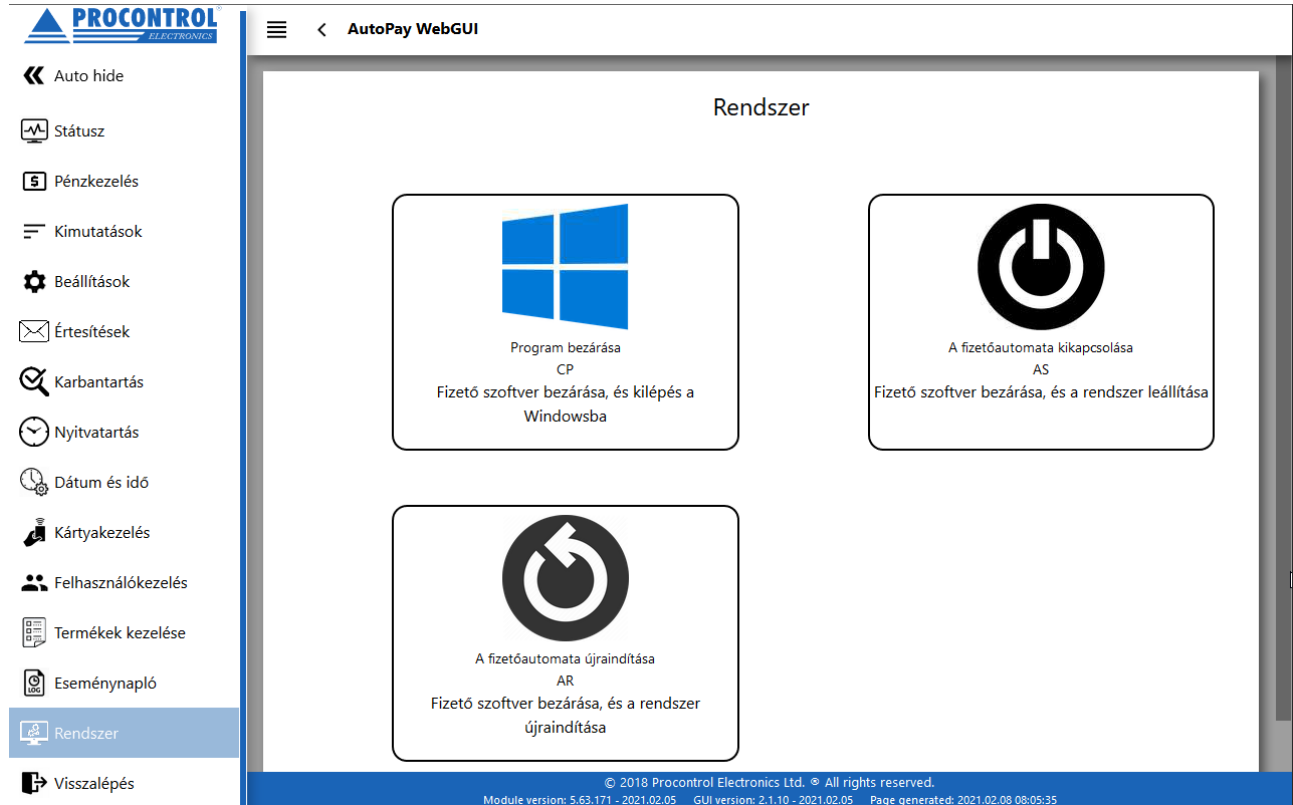
2
2. mosó
Nem elérhető

Ügyfélszolgálat: #####

Rendszer

Innen újra lehet indítani az automatát, ki lehet kapcsolni az automatát, és be lehet zárni a fizető szoftvert is.




A rendszer menüpont csak a fizetőautomatán látszódik a szerviz menübe lépve. Távolról nem érhető el.



PROCONTROL ELECTRONICS

AutoPay WebGUI

Rendszer

- 
Program bezárása
CP
Fizető szoftver bezárása, és kilépés a Windowsba
- 
A fizetőautomata kikapcsolása
AS
Fizető szoftver bezárása, és a rendszer leállítása
- 
A fizetőautomata újraindítása
AR
Fizető szoftver bezárása, és a rendszer újraindítása

© 2018 Procontrol Electronics Ltd. All rights reserved.
Module version: 5.63.171 - 2021.02.05 GUI version: 2.1.10 - 2021.02.05 Page generated: 2021.02.08 08:05:35

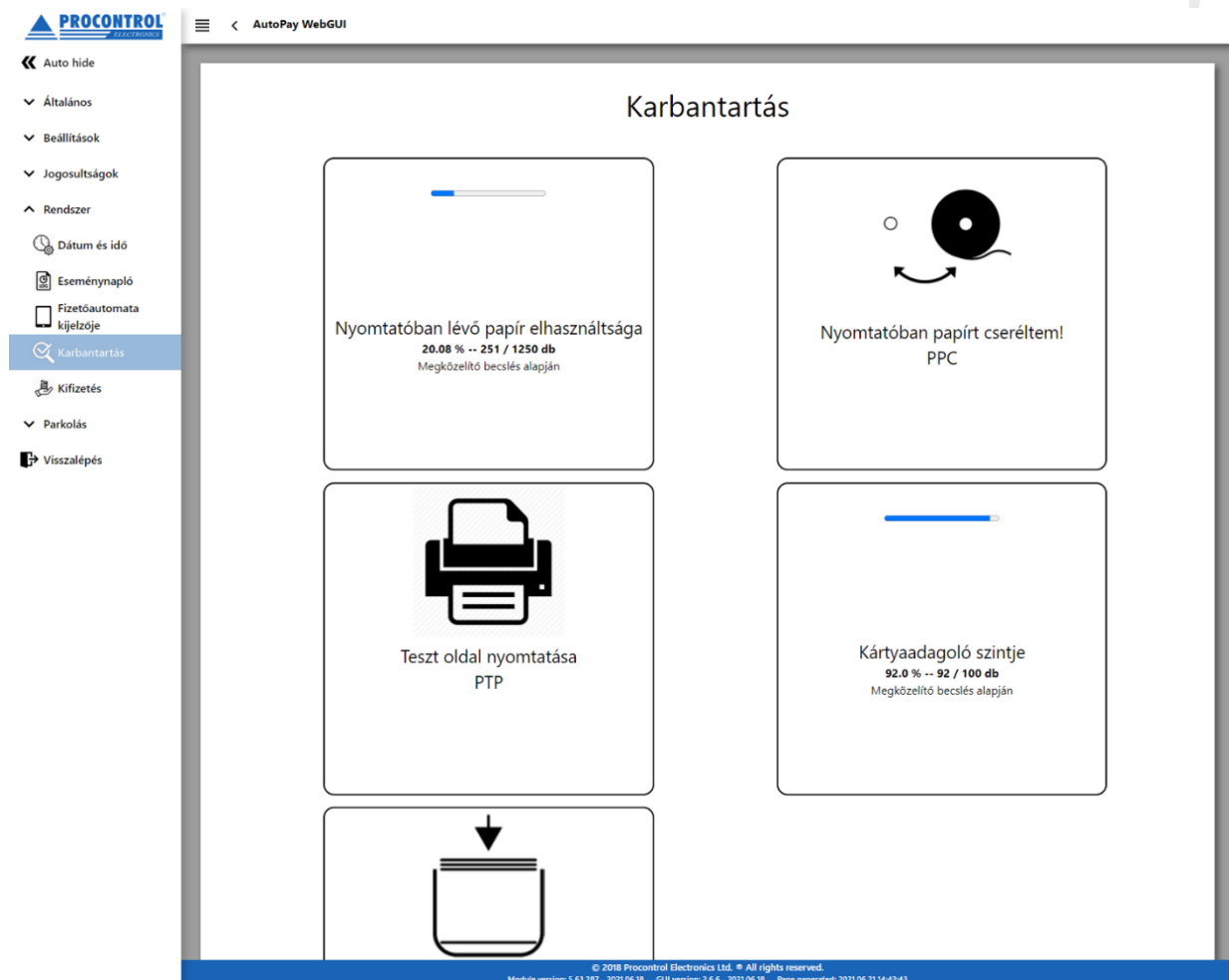
Rendszer / Karbantartás

Ezen az oldalon lehet megtekinteni, hogy a **nyomtatóban lévő papír**, becslés alapján mennyire van elhasználva. A kezelőszemélynek itt kell jeleznie a szoftver felé, ha kicserélte a nyomtatóban lévő papírt. Ez azért szükséges, hogy pontosan tudjon becsülni a program, hogy mennyit használtak el a tekercs papírból.

Itt kell bejelentenie, ha feltöltötte az RFID **bérletkártyák adagolóját**.

Figyelem! Az email értesítések funkció becslés alapú, működésének feltétele, hogy a kezelő a papírtekercs cseréjekor a Rendszer / Karbantartás/ Nyomtató Státusz lehetőségénél jelezze a szoftvernek, hogy kicserélte a nyomtatóban lévő papírt!

További szerviz célú, tesztelési menüpontok elérhetőek ebben a menüben. Ezen menüpontok opcionálisak, letilthatóak.



A menüpontok a rendszer kiépítésétől függően változnak. Beléptetőkapuval, forgóvillával integrált automata esetén a forgóvillára vonatkozóan is megjelennek lehetséges parancsok:



Kapu nyitása BE
OGI
Kapu nyitása BE irányban



Kapu nyitása KI
OGO
Kapu nyitása KI irányban



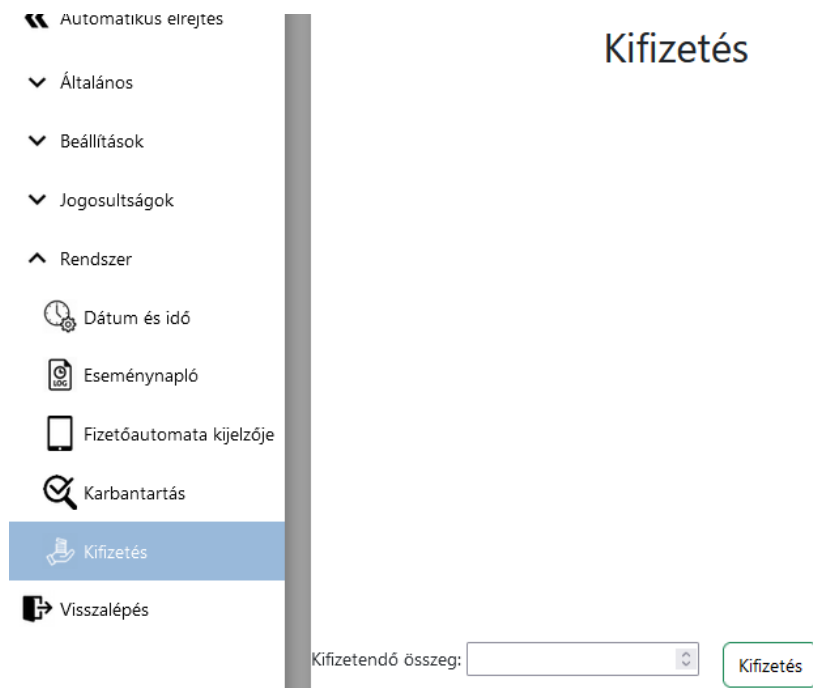
Tűzmód engedélyezése
FME

PROCONTROL
ELECTRONICS LTD

(Rendszer / Kifizetés)

Csak a Szakmai üzemeltető számára elérhető felület.

Itt lehet kifizetést indítani távolról. Ha valakinek például nem tudott visszaadni a gép bármilyen hibából adódóan, és a hibát sikerül távolról orvosolni, akkor ennek a segítségével lehet kifizetést indítani, pl. 750 Ft visszajáró kiadását az ügyfél számára.



Visszalépés menüpont:

a gombbal kiléphet a Szerviz menüből

Kapcsolat a gyártóval

Amennyiben megjegyzése, kérdése, igénye merül fel, az alábbiak szerint veheti fel velünk a kapcsolatot:

Procontrol Elektronika Kft.

Internet: www.procontrol.hu

Email: [service \(kukac\) procontrol \(pont\) hu](mailto:service@procontrol.hu)

Hardver gyártás/szerviz:

6725 Szeged, Cserepes sor 9/b

Tel: 06 62/ 444-007

Kérjük, hogy a programmal kapcsolatos problémáikat, igényeiket lehetőleg írásban közöljék, minél részletesebb és világosabb módon.